

**SỞ XÂY DỰNG QUẢNG BÌNH**

**CÔNG BỐ  
CHỈ SỐ GIÁ XÂY DỰNG**

**QUÝ I NĂM 2022 TRÊN ĐỊA BÀN TỈNH QUẢNG BÌNH**

**(Kèm theo Quyết định số 653 /QĐ-SXD ngày 06/4/2022  
của Sở Xây dựng Quảng Bình)**

**Quảng Bình, tháng 4 năm 2022**

# CHỈ SỐ GIÁ XÂY DỰNG

(Kèm theo Quyết định số 653 /QĐ-SXD ngày 06/4/2022 của Sở Xây dựng  
Quảng Bình về việc công bố Chỉ số giá xây dựng quý I năm 2022)

## I. THUYẾT MINH CHUNG

1. Chỉ số giá xây dựng là chỉ tiêu phản ánh mức độ biến động của giá xây dựng theo thời gian. Các chỉ số giá xây dựng trong Quyết định này được xác định theo nhóm, thuộc 4 loại công trình xây dựng (công trình dân dụng, công trình công nghiệp, công trình giao thông, công trình nông nghiệp và phát triển nông thôn) theo 3 vùng (khu vực) gồm: vùng II (Thành phố Đồng Hới), vùng III (các huyện Lệ Thủy, Quảng Ninh, Bố Trạch, Quảng Trạch, thị xã Ba Đồn) và vùng IV (huyện Tuyên Hóa, Minh Hóa).

2. Các loại chỉ số giá xây dựng gồm:

- Chỉ số giá xây dựng công trình.
- Chỉ số giá phần xây dựng.
- Các chỉ số giá xây dựng theo yếu tố chi phí gồm: chỉ số giá vật liệu xây dựng công trình, chỉ số giá nhân công xây dựng công trình và chỉ số giá máy và thiết bị thi công xây dựng công trình.

- Chỉ số giá của một số vật liệu xây dựng chủ yếu.

3. Các từ ngữ trong Chỉ số giá xây dựng này được hiểu như sau:

- *Chỉ số giá xây dựng công trình* là chỉ tiêu phản ánh mức độ biến động giá xây dựng của loại công trình theo thời gian.

- *Chỉ số giá phần xây dựng* là chỉ tiêu phản ánh mức độ biến động của phần chi phí xây dựng của công trình theo thời gian.

- *Chỉ số giá vật liệu xây dựng công trình* là chỉ tiêu phản ánh mức độ biến động chi phí phần vật liệu xây dựng của công trình theo thời gian.

- *Chỉ số giá nhân công xây dựng công trình* là chỉ tiêu phản ánh mức độ biến động chi phí nhân công xây dựng của công trình theo thời gian

- *Chỉ số giá máy và thiết bị thi công xây dựng công trình* là chỉ tiêu phản ánh mức độ biến động chi phí máy và thiết bị thi công xây dựng của công trình theo thời gian.

- *Chỉ số giá một số vật liệu xây dựng chủ yếu* là chỉ tiêu phản ánh biến động giá của một số vật liệu xây dựng chủ yếu theo thời gian.

- *Thời điểm gốc* là năm 2020.

- *Thời điểm so sánh* là các tháng, quý và năm công bố chỉ số giá xây dựng so với thời điểm gốc.

4. Chỉ số giá xây dựng được tính bình quân trong khoảng thời gian được lựa chọn, không tính đến một số khoản chi phí về bồi thường, hỗ trợ và tái định cư, lãi vay trong thời gian xây dựng, vốn lưu động ban đầu cho sản xuất kinh doanh. Đơn vị tính chỉ số giá xây dựng là phần trăm (%). Chỉ số giá xây dựng được xác định trên cơ sở cơ cấu tỷ trọng các nội dung chi phí xây dựng của công trình tại thời điểm năm 2020 (gọi tắt là cơ cấu chi phí năm 2020). Giá xây dựng công trình tính tại năm 2020 được lấy làm gốc (được quy định là 100%) và giá

của các thời điểm khác được biểu thị bằng tỷ lệ phần trăm (%) so với giá thời điểm gốc.

5. Chỉ số giá xây dựng công bố tại Quyết định này được xác định theo phương pháp thống kê, tính toán từ các số liệu của các dự án đầu tư xây dựng công trình đã và đang xây dựng trên địa bàn tỉnh Quảng Bình. Các công trình lựa chọn để tính toán là các công trình xây dựng mới, có tính năng phục vụ phù hợp với phân loại công trình, được xây dựng theo quy trình công nghệ thi công phổ biến, sử dụng các loại vật liệu xây dựng thông dụng hiện có trên thị trường.

Trường hợp những công trình có xử lý nền móng đặc biệt hoặc có kết cấu đặc biệt thì khi áp dụng, vận dụng, tham khảo Chỉ số giá xây dựng tại Quyết định này vào việc tính toán cần có sự điều chỉnh, bổ sung cho phù hợp.

6. Chỉ số giá xây dựng quý I năm 2022 đã tính đến sự biến động của chi phí vật liệu xây dựng, chi phí nhân công xây dựng, chi phí máy và thiết bị thi công trong chi phí trực tiếp theo mặt bằng giá bình quân tại quý I năm 2022 so với mặt bằng giá bình quân năm 2020. Trong đó:

- Giá vật liệu xây dựng lấy theo Công văn số 630/CBG-SXD ngày 04/4/2022 của Sở Xây dựng về công bố Giá vật liệu xây dựng quý I năm 2022 trên địa bàn tỉnh Quảng Bình và báo giá vật liệu xây dựng của các đơn vị cung ứng sản phẩm xây dựng.

- Đơn giá nhân công lấy theo mức bình quân của từng vùng tại Quyết định số 75/QĐ-UBND ngày 13/01/2022 của Sở Xây dựng về việc công bố Đơn giá nhân công xây dựng năm 2021 trên địa bàn tỉnh Quảng Bình.

- Giá ca máy và thiết bị thi công xây dựng lấy theo mức bình quân của từng vùng tại Quyết định số 76/QĐ-UBND ngày 13/01/2022 của Sở Xây dựng về việc công bố Giá ca máy và thiết bị thi công năm 2021 trên địa bàn tỉnh Quảng Bình.

- Chi phí vận chuyển vật liệu tính theo Quyết định số 06/2016/QĐ-UBND ngày 29/4/2016 của UBND tỉnh ban hành Quy định cước vận tải hàng hóa bằng phương tiện ô tô áp dụng trên địa bàn tỉnh Quảng Bình và Thông tư số 12/2021/TT-BXD ngày 31/8/2021 của Bộ Xây dựng ban hành Định mức xây dựng.

7. Trong quá trình thực hiện, nếu có vướng mắc, đề nghị tổ chức, cá nhân gửi ý kiến về Sở Xây dựng để xem xét, giải quyết./.

## **II. CHỈ SỐ GIÁ XÂY DỰNG**

## Chỉ số giá xây dựng Vùng II (Thành phố Đồng Hới) tỉnh Quảng Bình

CHỈ SỐ GIÁ XÂY DỰNG CÔNG TRÌNH  
(NĂM 2020 = 100)

Đơn vị tính: %

STT	LOẠI CÔNG TRÌNH	Tháng 01/2022	Tháng 02/2022	Tháng 3/2022	Quý I/2022
<b>I</b>	<b>CÔNG TRÌNH DÂN DỤNG</b>				
1	Công trình giáo dục				
	+ Nhà trẻ, Trường mẫu giáo	109,96	110,22	111,37	110,52
	+ Các loại trường khác	109,77	110,01	111,05	110,28
2	Công trình y tế	108,88	109,07	109,96	109,30
3	Công trình thể thao				
	+ Nhà thi đấu, tập luyện các môn thể thao có khán đài	110,66	110,98	112,34	111,33
4	Công trình văn hóa				
	+ Nhà văn hóa	109,49	109,76	110,95	110,07
5	Trụ sở cơ quan Nhà nước và tổ chức chính trị	109,77	110,00	111,03	110,27
<b>II</b>	<b>CÔNG TRÌNH CÔNG NGHIỆP</b>				
1	Công trình năng lượng				
	+ Đường dây và trạm biến áp	108,57	108,90	110,17	109,21
<b>III</b>	<b>CÔNG TRÌNH NÔNG NGHIỆP VÀ PT NÔNG THÔN</b>				
1	Công trình đê điều				
	+ Kè bảo vệ bờ	110,52	110,84	112,11	111,16
<b>IV</b>	<b>CÔNG TRÌNH GIAO THÔNG</b>				
1	Đường láng nhựa	109,10	109,80	110,88	109,93
2	Đường bê tông xi măng	108,71	108,96	109,84	109,17
3	Cầu bê tông xi măng	114,97	115,76	118,88	116,54

Chỉ số giá xây dựng Vùng II (Thành phố Đồng Hới) tỉnh Quảng Bình

**CHỈ SỐ GIÁ PHẦN XÂY DỰNG**  
(NĂM 2020 = 100)

Đơn vị tính: %

STT	LOẠI CÔNG TRÌNH	Tháng 01/2022	Tháng 02/2022	Tháng 3/2022	Quý I/2022
<b>I</b>	<b>CÔNG TRÌNH DÂN DỤNG</b>				
1	Công trình giáo dục				
	+ Nhà trẻ, Trường mẫu giáo	112,30	112,62	114,04	112,99
	+ Các loại trường khác	111,93	112,22	113,50	112,55
2	Công trình y tế	110,92	111,16	112,25	111,44
3	Công trình thể thao				
	+ Nhà thi đấu, tập luyện các môn thể thao có khán đài	113,25	113,64	115,33	114,07
4	Công trình văn hóa				
	+ Nhà văn hóa	112,30	112,65	114,20	113,05
5	Trụ sở cơ quan Nhà nước và tổ chức chính trị	113,22	113,53	114,93	113,89
<b>II</b>	<b>CÔNG TRÌNH CÔNG NGHIỆP</b>				
1	Công trình năng lượng				
	+ Đường dây và trạm biến áp	114,77	115,34	117,52	115,88
<b>III</b>	<b>CÔNG TRÌNH NÔNG NGHIỆP VÀ PT NÔNG THÔN</b>				
1	Công trình đê điều				
	+ Kè bảo vệ bờ	112,75	113,14	114,68	113,52
<b>IV</b>	<b>CÔNG TRÌNH GIAO THÔNG</b>				
1	Đường láng nhựa	110,89	111,72	113,01	111,87
2	Đường bê tông xi măng	110,33	110,62	111,66	110,87
3	Cầu bê tông xi măng	117,82	118,76	122,47	119,68

Chỉ số giá xây dựng Vùng II (Thành phố Đồng Hới) tỉnh Quảng Bình

**CHỈ SỐ GIÁ VẬT LIỆU, NHÂN CÔNG, MÁY THI CÔNG**  
(NĂM 2020 = 100)

Đơn vị tính: %

STT	LOẠI CÔNG TRÌNH	Tháng 01/2022		
		Vật liệu	Nhân công	Máy thi công
<b>I</b>	<b>CÔNG TRÌNH DÂN DỤNG</b>			
1	Công trình giáo dục			
	+ Nhà trẻ, Trường mẫu giáo	110,75	115,68	112,11
	+ Các loại trường khác	109,94	115,68	112,11
2	Công trình y tế	108,75	115,68	112,11
3	Công trình thể thao			
	+ Nhà thi đấu, tập luyện các môn thể thao có khán đài	112,13	115,68	112,11
4	Công trình văn hóa			
	+ Nhà văn hóa	110,73	115,68	112,11
5	Trụ sở cơ quan Nhà nước và tổ chức chính trị	112,09	115,68	112,11
<b>II</b>	<b>CÔNG TRÌNH CÔNG NGHIỆP</b>			
1	Công trình năng lượng			
	+ Đường dây và trạm biến áp	114,92	115,68	112,11
<b>III</b>	<b>CÔNG TRÌNH NÔNG NGHIỆP VÀ PT NÔNG THÔN</b>			
1	Công trình đê điều			
	+ Kè bảo vệ bờ	111,09	115,68	112,11
<b>IV</b>	<b>CÔNG TRÌNH GIAO THÔNG</b>			
1	Đường láng nhựa	108,72	115,68	112,11
2	Đường bê tông xi măng	107,71	115,68	112,11
3	Cầu bê tông xi măng	119,83	115,68	112,11

*Handwritten signature*

Chỉ số giá xây dựng Vùng II (Thành phố Đồng Hới) tỉnh Quảng Bình

**CHỈ SỐ GIÁ VẬT LIỆU, NHÂN CÔNG, MÁY THI CÔNG**  
(NĂM 2020 = 100)

Đơn vị tính: %

STT	LOẠI CÔNG TRÌNH	Tháng 02/2022		
		Vật liệu	Nhân công	Máy thi công
<b>I</b>	<b>CÔNG TRÌNH DÂN DỤNG</b>			
1	Công trình giáo dục			
	+ Nhà trẻ, Trường mẫu giáo	111,18	115,68	113,44
	+ Các loại trường khác	110,35	115,68	113,44
2	Công trình y tế	109,07	115,68	113,44
3	Công trình thể thao			
	+ Nhà thi đấu, tập luyện các môn thể thao có khán đài	112,66	115,68	113,44
4	Công trình văn hóa			
	+ Nhà văn hóa	111,21	115,68	113,44
5	Trụ sở cơ quan Nhà nước và tổ chức chính trị	112,52	115,68	113,44
<b>II</b>	<b>CÔNG TRÌNH CÔNG NGHIỆP</b>			
1	Công trình năng lượng			
	+ Đường dây và trạm biến áp	115,62	115,68	113,44
<b>III</b>	<b>CÔNG TRÌNH NÔNG NGHIỆP VÀ PT NÔNG THÔN</b>			
1	Công trình đê điều			
	+ Kè bảo vệ bờ	111,61	115,68	113,44
<b>IV</b>	<b>CÔNG TRÌNH GIAO THÔNG</b>			
1	Đường láng nhựa	109,65	115,68	113,44
2	Đường bê tông xi măng	107,98	115,68	113,44
3	Cầu bê tông xi măng	121,03	115,68	113,44

*Hết*

Chỉ số giá xây dựng Vùng II (Thành phố Đồng Hới) tỉnh Quảng Bình

**CHỈ SỐ GIÁ VẬT LIỆU, NHÂN CÔNG, MÁY THI CÔNG**  
(NĂM 2020 = 100)

Đơn vị tính: %

STT	LOẠI CÔNG TRÌNH	Tháng 3/2022		
		Vật liệu	Nhân công	Máy thi công
<b>I</b>	<b>CÔNG TRÌNH DÂN DỤNG</b>			
1	Công trình giáo dục			
	+ Nhà trẻ, Trường mẫu giáo	113,20	115,68	116,17
	+ Các loại trường khác	112,26	115,68	116,17
2	Công trình y tế	110,60	115,68	116,17
3	Công trình thể thao			
	+ Nhà thi đấu, tập luyện các môn thể thao có khán đài	115,12	115,68	116,17
4	Công trình văn hóa			
	+ Nhà văn hóa	113,46	115,68	116,17
5	Trụ sở cơ quan Nhà nước và tổ chức chính trị	114,54	115,68	116,17
<b>II</b>	<b>CÔNG TRÌNH CÔNG NGHIỆP</b>			
1	Công trình năng lượng			
	+ Đường dây và trạm biến áp	118,91	115,68	116,17
<b>III</b>	<b>CÔNG TRÌNH NÔNG NGHIỆP VÀ PT NÔNG THÔN</b>			
1	Công trình đê điều			
	+ Kè bảo vệ bờ	113,92	115,68	116,17
<b>IV</b>	<b>CÔNG TRÌNH GIAO THÔNG</b>			
1	Đường láng nhựa	110,82	115,68	116,17
2	Đường bê tông xi măng	109,23	115,68	116,17
3	Cầu bê tông xi măng	126,29	115,68	116,17



Chỉ số giá xây dựng Vùng II (Thành phố Đồng Hới) tỉnh Quảng Bình

**CHỈ SỐ GIÁ VẬT LIỆU XÂY DỰNG CHỦ YẾU**  
(NĂM 2020 = 100)

Đơn vị tính: %

STT	LOẠI VẬT LIỆU	Tháng 01/2022	Tháng 02/2022	Tháng 3/2022	Quý I/2022
1	Xi măng	101,24	101,24	102,97	101,82
2	Cát vàng	109,09	109,09	109,09	109,09
3	Đá xây dựng	101,93	101,93	101,93	101,93
4	Đất đắp	112,50	112,50	112,50	112,50
5	Cát mịn	115,15	115,15	115,15	115,15
6	Gạch xây	104,16	104,16	104,16	104,16
7	Gạch lát	100,00	100,00	100,00	100,00
8	Gỗ xây dựng	100,00	100,00	100,00	100,00
9	Thép xây dựng	124,40	125,97	132,75	127,71
10	Nhựa đường	111,86	116,48	121,93	116,76
11	Vật liệu bao che, tấm lợp	111,68	111,68	111,68	111,68
12	Cửa khung nhựa, nhôm	101,41	101,41	101,41	101,41
13	Kính (vách kính)	101,41	101,41	101,41	101,41
14	Sơn	110,75	110,75	110,75	110,75
15	Vật tư điện	128,88	128,88	128,88	128,88
16	Vật tư nước	107,36	107,36	107,36	107,36

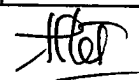
*Hết*

Chỉ số giá xây dựng Vùng III (Các huyện Lệ Thủy, Quảng Ninh, Bố Trạch, Quảng Trạch, Thị xã Ba Đồn) tỉnh Quảng Bình

**CHỈ SỐ GIÁ XÂY DỰNG CÔNG TRÌNH**  
(NĂM 2020 = 100)

Đơn vị tính: %

STT	LOẠI CÔNG TRÌNH	Tháng 01/2022	Tháng 02/2022	Tháng 3/2022	Quý I/2022
<b>I</b>	<b>CÔNG TRÌNH DÂN DỤNG</b>				
1	Công trình giáo dục				
	+ Nhà trẻ, Trường mẫu giáo	109,98	110,24	111,40	110,54
	+ Các loại trường khác	109,80	110,03	111,10	110,31
2	Công trình y tế	108,88	109,09	109,98	109,32
3	Công trình thể thao				
	+ Nhà thi đấu, tập luyện các môn thể thao có khán đài	110,70	111,01	112,39	111,37
4	Công trình văn hóa				
	+ Nhà văn hóa	109,52	109,80	111,03	110,12
5	Trụ sở cơ quan Nhà nước và tổ chức chính trị	109,79	110,03	111,07	110,30
<b>II</b>	<b>CÔNG TRÌNH CÔNG NGHIỆP</b>				
1	Công trình năng lượng				
	+ Đường dây và trạm biến áp	108,62	108,96	110,25	109,28
<b>III</b>	<b>CÔNG TRÌNH NÔNG NGHIỆP VÀ PT NÔNG THÔN</b>				
1	Công trình đê điều				
	+ Kè bảo vệ bờ	110,57	110,90	112,18	111,22
<b>IV</b>	<b>CÔNG TRÌNH GIAO THÔNG</b>				
1	Đường láng nhựa	109,06	109,77	110,85	109,89
2	Đường bê tông xi măng	108,65	108,90	109,79	109,11
3	Cầu bê tông xi măng	115,15	115,96	119,13	116,75



Chỉ số giá xây dựng Vùng III (Các huyện Lệ Thủy, Quảng Ninh, Bố Trạch, Quảng Trạch, Thị xã Ba Đồn) tỉnh Quảng Bình

**CHỈ SỐ GIÁ PHẦN XÂY DỰNG**  
(NĂM 2020 = 100)

Đơn vị tính: %

STT	LOẠI CÔNG TRÌNH	Tháng 01/2022	Tháng 02/2022	Tháng 3/2022	Quý I/2022
<b>I</b>	<b>CÔNG TRÌNH DÂN DỤNG</b>				
1	Công trình giáo dục				
	+ Nhà trẻ, Trường mẫu giáo	112,33	112,66	114,09	113,03
	+ Các loại trường khác	111,97	112,26	113,57	112,60
2	Công trình y tế	110,93	111,18	112,28	111,46
3	Công trình thể thao				
	+ Nhà thi đấu, tập luyện các môn thể thao có khán đài	113,30	113,69	115,40	114,13
4	Công trình văn hóa				
	+ Nhà văn hóa	112,36	112,72	114,31	113,13
5	Trụ sở cơ quan Nhà nước và tổ chức chính trị	113,27	113,59	115,01	113,96
<b>II</b>	<b>CÔNG TRÌNH CÔNG NGHIỆP</b>				
1	Công trình năng lượng				
	+ Đường dây và trạm biến áp	114,90	115,48	117,71	116,03
<b>III</b>	<b>CÔNG TRÌNH NÔNG NGHIỆP VÀ PT NÔNG THÔN</b>				
1	Công trình đê điều				
	+ Kè bảo vệ bờ	112,83	113,23	114,79	113,62
<b>IV</b>	<b>CÔNG TRÌNH GIAO THÔNG</b>				
1	Đường láng nhựa	110,91	111,76	113,06	111,91
2	Đường bê tông xi măng	110,34	110,64	111,70	110,89
3	Cầu bê tông xi măng	117,93	118,89	122,64	119,82

*Handwritten signature*

**Chỉ số giá xây dựng Vùng III (Các huyện Lệ Thủy, Quảng Ninh, Bồ Trạch, Quảng Trạch, Thị xã Ba Đồn) tỉnh Quảng Bình**

**CHỈ SỐ GIÁ VẬT LIỆU, NHÂN CÔNG, MÁY THI CÔNG  
(NĂM 2020 = 100)**

Đơn vị tính: %

STT	LOẠI CÔNG TRÌNH	Tháng 01/2022		
		Vật liệu	Nhân công	Máy thi công
<b>I</b>	<b>CÔNG TRÌNH DÂN DỤNG</b>			
1	Công trình giáo dục			
	+ Nhà trẻ, Trường mẫu giáo	110,72	116,06	112,12
	+ Các loại trường khác	109,91	116,06	112,12
2	Công trình y tế	108,72	116,06	112,12
3	Công trình thể thao			
	+ Nhà thi đấu, tập luyện các môn thể thao có khán đài	112,09	116,06	112,12
4	Công trình văn hóa			
	+ Nhà văn hóa	110,74	116,06	112,12
5	Trụ sở cơ quan Nhà nước và tổ chức chính trị	112,06	116,06	112,12
<b>II</b>	<b>CÔNG TRÌNH CÔNG NGHIỆP</b>			
1	Công trình năng lượng			
	+ Đường dây và trạm biến áp	114,97	116,06	112,12
<b>III</b>	<b>CÔNG TRÌNH NÔNG NGHIỆP VÀ PT NÔNG THÔN</b>			
1	Công trình đê điều			
	+ Kè bảo vệ bờ	111,10	116,06	112,12
<b>IV</b>	<b>CÔNG TRÌNH GIAO THÔNG</b>			
1	Đường láng nhựa	108,73	116,06	112,12
2	Đường bê tông xi măng	107,69	116,06	112,12
3	Cầu bê tông xi măng	119,83	116,06	112,12

*Hết*

**Chỉ số giá xây dựng Vùng III (Các huyện Lệ Thủy, Quảng Ninh, Bồ Trạch, Quảng Trạch, Thị xã Ba Đồn) tỉnh Quảng Bình**

**CHỈ SỐ GIÁ VẬT LIỆU, NHÂN CÔNG, MÁY THI CÔNG  
(NĂM 2020 = 100)**

Đơn vị tính: %

STT	LOẠI CÔNG TRÌNH	Tháng 02/2022		
		Vật liệu	Nhân công	Máy thi công
<b>I</b>	<b>CÔNG TRÌNH DÂN DỤNG</b>			
1	Công trình giáo dục			
	+ Nhà trẻ, Trường mẫu giáo	111,15	116,06	113,46
	+ Các loại trường khác	110,32	116,06	113,46
2	Công trình y tế	109,04	116,06	113,46
3	Công trình thể thao			
	+ Nhà thi đấu, tập luyện các môn thể thao có khán đài	112,62	116,06	113,46
4	Công trình văn hóa			
	+ Nhà văn hóa	111,22	116,06	113,46
5	Trụ sở cơ quan Nhà nước và tổ chức chính trị	112,49	116,06	113,46
<b>II</b>	<b>CÔNG TRÌNH CÔNG NGHIỆP</b>			
1	Công trình năng lượng			
	+ Đường dây và trạm biến áp	115,67	116,06	113,46
<b>III</b>	<b>CÔNG TRÌNH NÔNG NGHIỆP VÀ PT NÔNG THÔN</b>			
1	Công trình đê điều			
	+ Kè bảo vệ bờ	111,62	116,06	113,46
<b>IV</b>	<b>CÔNG TRÌNH GIAO THÔNG</b>			
1	Đường láng nhựa	109,66	116,06	113,46
2	Đường bê tông xi măng	107,96	116,06	113,46
3	Cầu bê tông xi măng	121,03	116,06	113,46

*Handwritten signature*

**Chỉ số giá xây dựng Vùng III (Các huyện Lệ Thủy, Quảng Ninh, Bố Trạch, Quảng Trạch, Thị xã Ba Đồn) tỉnh Quảng Bình**

**CHỈ SỐ GIÁ VẬT LIỆU, NHÂN CÔNG, MÁY THI CÔNG  
(NĂM 2020 = 100)**

Đơn vị tính: %

STT	LOẠI CÔNG TRÌNH	Tháng 3/2022		
		Vật liệu	Nhân công	Máy thi công
<b>I</b>	<b>CÔNG TRÌNH DÂN DỤNG</b>			
1	Công trình giáo dục			
	+ Nhà trẻ, Trường mẫu giáo	113,16	116,06	116,21
	+ Các loại trường khác	112,23	116,06	116,21
2	Công trình y tế	110,57	116,06	116,21
3	Công trình thể thao			
	+ Nhà thi đấu, tập luyện các môn thể thao có khán đài	115,07	116,06	116,21
4	Công trình văn hóa			
	+ Nhà văn hóa	113,48	116,06	116,21
5	Trụ sở cơ quan Nhà nước và tổ chức chính trị	114,50	116,06	116,21
<b>II</b>	<b>CÔNG TRÌNH CÔNG NGHIỆP</b>			
1	Công trình năng lượng			
	+ Đường dây và trạm biến áp	118,99	116,06	116,21
<b>III</b>	<b>CÔNG TRÌNH NÔNG NGHIỆP VÀ PT NÔNG THÔN</b>			
1	Công trình đê điều			
	+ Kè bảo vệ bờ	113,93	116,06	116,21
<b>IV</b>	<b>CÔNG TRÌNH GIAO THÔNG</b>			
1	Đường láng nhựa	110,83	116,06	116,21
2	Đường bê tông xi măng	109,23	116,06	116,21
3	Cầu bê tông xi măng	126,29	116,06	116,21


*Hết*

**Chỉ số giá xây dựng Vùng III (Các huyện Lệ Thủy, Quảng Ninh, Bố Trạch, Quảng Trạch,  
Thị xã Ba Đồn) tỉnh Quảng Bình**

**CHỈ SỐ GIÁ VẬT LIỆU XÂY DỰNG CHỦ YẾU  
(NĂM 2020 = 100)**

Đơn vị tính: %

STT	LOẠI VẬT LIỆU	Tháng 01/2022	Tháng 02/2022	Tháng 3/2022	Quý I/2022
1	Xi măng	101,24	101,24	102,97	101,82
2	Cát vàng	107,61	107,61	107,61	107,61
3	Đá xây dựng	102,03	102,03	102,03	102,03
4	Đất đắp	112,50	112,50	112,50	112,50
5	Cát mịn	115,15	115,15	115,15	115,15
6	Gạch xây	104,16	104,16	104,16	104,16
7	Gạch lát	100,00	100,00	100,00	100,00
8	Gỗ xây dựng	100,00	100,00	100,00	100,00
9	Thép xây dựng	124,40	125,97	132,75	127,71
10	Nhựa đường	111,86	116,48	121,93	116,76
11	Vật liệu bao che, tấm lợp	111,68	111,68	111,68	111,68
12	Cửa khung nhựa, nhôm	101,41	101,41	101,41	101,41
13	Kính (vách kính)	101,41	101,41	101,41	101,41
14	Sơn	110,75	110,75	110,75	110,75
15	Vật tư điện	128,88	128,88	128,88	128,88
16	Vật tư nước	107,36	107,36	107,36	107,36



Chỉ số giá xây dựng Vùng IV (Các huyện Tuyên Hóa, Minh Hóa) tỉnh Quảng Bình

**CHỈ SỐ GIÁ XÂY DỰNG CÔNG TRÌNH**  
(NĂM 2020 = 100)

Đơn vị tính: %

STT	LOẠI CÔNG TRÌNH	Tháng 01/2022	Tháng 02/2022	Tháng 3/2022	Quý I/2022
<b>I</b>	<b>CÔNG TRÌNH DÂN DỤNG</b>				
1	Công trình giáo dục				
	+ Nhà trẻ, Trường mẫu giáo	110,06	110,32	111,45	110,61
	+ Các loại trường khác	109,89	110,13	111,17	110,40
2	Công trình y tế	107,82	108,02	108,90	108,25
3	Công trình thể thao				
	+ Nhà thi đấu, tập luyện các môn thể thao có khán đài	117,66	118,04	119,69	118,46
4	Công trình văn hóa				
	+ Nhà văn hóa	109,63	109,88	111,08	110,20
5	Trụ sở cơ quan Nhà nước và tổ chức chính trị	109,87	110,10	111,12	110,36
<b>II</b>	<b>CÔNG TRÌNH CÔNG NGHIỆP</b>				
1	Công trình năng lượng				
	+ Đường dây và trạm biến áp	108,68	109,01	110,27	109,32
<b>III</b>	<b>CÔNG TRÌNH NÔNG NGHIỆP VÀ PT NÔNG THÔN</b>				
1	Công trình đê điều				
	+ Kè bảo vệ bờ	110,87	111,19	112,44	111,50
<b>IV</b>	<b>CÔNG TRÌNH GIAO THÔNG</b>				
1	Đường láng nhựa	109,49	110,19	111,24	110,31
2	Đường bê tông xi măng	109,07	109,32	110,19	109,53
3	Cầu bê tông xi măng	115,09	115,88	118,98	116,65

*Handwritten signature*




Chỉ số giá xây dựng Vùng IV (Các huyện Tuyên Hóa, Minh Hóa) tỉnh Quảng Bình

**CHỈ SỐ GIÁ PHẦN XÂY DỰNG**  
(NĂM 2020 = 100)

Đơn vị tính: %

STT	LOẠI CÔNG TRÌNH	Tháng 01/2022	Tháng 02/2022	Tháng 3/2022	Quý I/2022
<b>I</b>	<b>CÔNG TRÌNH DÂN DỤNG</b>				
1	Công trình giáo dục				
	+ Nhà trẻ, Trường mẫu giáo	112,42	112,74	114,14	113,10
	+ Các loại trường khác	112,08	112,37	113,64	112,70
2	Công trình y tế	111,05	111,29	112,37	111,57
3	Công trình thể thao				
	+ Nhà thi đấu, tập luyện các môn thể thao có khán đài	121,94	122,41	124,46	122,94
4	Công trình văn hóa				
	+ Nhà văn hóa	112,47	112,80	114,36	113,21
5	Trụ sở cơ quan Nhà nước và tổ chức chính trị	113,34	113,65	115,04	114,01
<b>II</b>	<b>CÔNG TRÌNH CÔNG NGHIỆP</b>				
1	Công trình năng lượng				
	+ Đường dây và trạm biến áp	114,96	115,52	117,69	116,06
<b>III</b>	<b>CÔNG TRÌNH NÔNG NGHIỆP VÀ PT NÔNG THÔN</b>				
1	Công trình đê điều				
	+ Kè bảo vệ bờ	113,16	113,55	115,07	113,93
<b>IV</b>	<b>CÔNG TRÌNH GIAO THÔNG</b>				
1	Đường láng nhựa	111,31	112,14	113,40	112,28
2	Đường bê tông xi măng	110,72	111,01	112,04	111,26
3	Cầu bê tông xi măng	117,91	118,85	122,53	119,76



Chỉ số giá xây dựng Vùng IV (Các huyện Tuyên Hóa, Minh Hóa) tỉnh Quảng Bình

**CHỈ SỐ GIÁ VẬT LIỆU, NHÂN CÔNG, MÁY THI CÔNG**  
(NĂM 2020 = 100)

Đơn vị tính: %

STT	LOẠI CÔNG TRÌNH	Tháng 01/2022		
		Vật liệu	Nhân công	Máy thi công
<b>I</b>	<b>CÔNG TRÌNH DÂN DỤNG</b>			
1	Công trình giáo dục			
	+ Nhà trẻ, Trường mẫu giáo	110,80	115,92	111,95
	+ Các loại trường khác	110,01	115,92	111,95
2	Công trình y tế	108,80	115,92	111,95
3	Công trình thể thao			
	+ Nhà thi đấu, tập luyện các môn thể thao có khán đài	125,34	115,92	111,95
4	Công trình văn hóa			
	+ Nhà văn hóa	110,84	115,92	111,95
5	Trụ sở cơ quan Nhà nước và tổ chức chính trị	112,15	115,92	111,95
<b>II</b>	<b>CÔNG TRÌNH CÔNG NGHIỆP</b>			
1	Công trình năng lượng			
	+ Đường dây và trạm biến áp	115,18	115,92	111,95
<b>III</b>	<b>CÔNG TRÌNH NÔNG NGHIỆP VÀ PT NÔNG THÔN</b>			
1	Công trình đê điều			
	+ Kè bảo vệ bờ	111,64	115,92	111,95
<b>IV</b>	<b>CÔNG TRÌNH GIAO THÔNG</b>			
1	Đường láng nhựa	109,40	115,92	111,95
2	Đường bê tông xi măng	108,17	115,92	111,95
3	Cầu bê tông xi măng	119,95	115,92	111,95

*Handwritten signature*

Chỉ số giá xây dựng Vùng IV (Các huyện Tuyên Hóa, Minh Hóa) tỉnh Quảng Bình

**CHỈ SỐ GIÁ VẬT LIỆU, NHÂN CÔNG, MÁY THI CÔNG**  
(NĂM 2020 = 100)

Đơn vị tính: %

STT	LOẠI CÔNG TRÌNH	Tháng 02/2022		
		Vật liệu	Nhân công	Máy thi công
<b>I</b>	<b>CÔNG TRÌNH DÂN DỤNG</b>			
1	Công trình giáo dục			
	+ Nhà trẻ, Trường mẫu giáo	111,23	115,92	113,23
	+ Các loại trường khác	110,42	115,92	113,23
2	Công trình y tế	109,12	115,92	113,23
3	Công trình thể thao			
	+ Nhà thi đấu, tập luyện các môn thể thao có khán đài	126,00	115,92	113,23
4	Công trình văn hóa			
	+ Nhà văn hóa	111,31	115,92	113,23
5	Trụ sở cơ quan Nhà nước và tổ chức chính trị	112,58	115,92	113,23
<b>II</b>	<b>CÔNG TRÌNH CÔNG NGHIỆP</b>			
1	Công trình năng lượng			
	+ Đường dây và trạm biến áp	115,88	115,92	113,23
<b>III</b>	<b>CÔNG TRÌNH NÔNG NGHIỆP VÀ PT NÔNG THÔN</b>			
1	Công trình đê điều			
	+ Kè bảo vệ bờ	112,17	115,92	113,23
<b>IV</b>	<b>CÔNG TRÌNH GIAO THÔNG</b>			
1	Đường láng nhựa	110,34	115,92	113,23
2	Đường bê tông xi măng	108,45	115,92	113,23
3	Cầu bê tông xi măng	121,15	115,92	113,23

*Handwritten signature*

Chỉ số giá xây dựng Vùng IV (Các huyện Tuyên Hóa, Minh Hóa) tỉnh Quảng Bình

**CHỈ SỐ GIÁ VẬT LIỆU, NHÂN CÔNG, MÁY THI CÔNG**  
(NĂM 2020 = 100)

Đơn vị tính: %

STT	LOẠI CÔNG TRÌNH	Tháng 3/2022		
		Vật liệu	Nhân công	Máy thi công
<b>I</b>	<b>CÔNG TRÌNH DÂN DỤNG</b>			
1	Công trình giáo dục			
	+ Nhà trẻ, Trường mẫu giáo	113,25	115,92	115,86
	+ Các loại trường khác	112,33	115,92	115,86
2	Công trình y tế	110,65	115,92	115,86
3	Công trình thể thao			
	+ Nhà thi đấu, tập luyện các môn thể thao có khán đài	129,03	115,92	115,86
4	Công trình văn hóa			
	+ Nhà văn hóa	113,58	115,92	115,86
5	Trụ sở cơ quan Nhà nước và tổ chức chính trị	114,59	115,92	115,86
<b>II</b>	<b>CÔNG TRÌNH CÔNG NGHIỆP</b>			
1	Công trình năng lượng			
	+ Đường dây và trạm biến áp	119,21	115,92	115,86
<b>III</b>	<b>CÔNG TRÌNH NÔNG NGHIỆP VÀ PT NÔNG THÔN</b>			
1	Công trình đê điều			
	+ Kè bảo vệ bờ	114,48	115,92	115,86
<b>IV</b>	<b>CÔNG TRÌNH GIAO THÔNG</b>			
1	Đường láng nhựa	111,52	115,92	115,86
2	Đường bê tông xi măng	109,72	115,92	115,86
3	Cầu bê tông xi măng	126,42	115,92	115,86

*Hết*

Chỉ số giá xây dựng Vùng IV (Các huyện Tuyên Hóa, Minh Hóa) tỉnh Quảng Bình

**CHỈ SỐ GIÁ VẬT LIỆU XÂY DỰNG CHỦ YẾU**  
**(NĂM 2020 = 100)**

Đơn vị tính: %

STT	LOẠI VẬT LIỆU	Tháng 01/2022	Tháng 02/2022	Tháng 3/2022	Quý I/2022
1	Xi măng	101,24	101,24	102,97	101,82
2	Cát vàng	107,01	107,01	107,01	107,01
3	Đá xây dựng	103,91	103,91	103,91	103,91
4	Đất đắp	112,50	112,50	112,50	112,50
5	Cát mịn	115,15	115,15	115,15	115,15
6	Gạch xây	104,16	104,16	104,16	104,16
7	Gạch lát	100,00	100,00	100,00	100,00
8	Gỗ xây dựng	100,00	100,00	100,00	100,00
9	Thép xây dựng	124,40	125,97	132,75	127,71
10	Nhựa đường	111,86	116,48	121,93	116,76
11	Vật liệu bao che, tấm lợp	111,68	111,68	111,68	111,68
12	Cửa khung nhựa, nhôm	101,41	101,41	101,41	101,41
13	Kính (vách kính)	101,41	101,41	101,41	101,41
14	Sơn	110,75	110,75	110,75	110,75
15	Vật tư điện	128,88	128,88	128,88	128,88
16	Vật tư nước	107,36	107,36	107,36	107,36

